



PEUGEOT 205
















Er heißt zwar Junior, hat aber Großes im Sinn. Zum Beispiel jede Menge Platz, Kopf- und Beinfreiheit im an Überraschungen reichen Innenraum. Da wären die schön modernen und besonders praktischen Jeanssitzbezüge, farblich angepaßt sind Tür- und Seitenverkleidungen mit Streifen im Blue-Jeans-Look, der blaue Teppichboden sowie die blaue Gepäckraumablage. Die Rücksitzbank läßt sich umklappen, denn wer weiß schon genau, was man alles transportieren muß. Ebenfalls zum Serienkomfort gehören die beheizbare Heckscheibe mit Heckscheibenwischer, der Make-up-Spiegel auf der rechten Sonnenblende, der abblendbare Innenspiegel und unter anderem zwei Rückfahrcheinwerfer. Um so schöner, daß Sie den Junior entweder mit 40 kW (55 PS) oder mit 44 kW (60 PS) fahren können. Beide sind sauber, letztere Version dank geregelterm 3-Wege-Katalysator. Zu haben ist der PEUGEOT 205 Junior als Drei- und als Fünftürer. Viel Vergnügen.



TECHNISCHE DATEN		Junior	Junior
MODELLJAHR 90		3- o.5-Türer	3- o.5-Türer
MOTOR		TU1	TU1M
Schadstoffklasse*		C	C/XXIII
Zusatzrüstung zur Schadstoffreduzierung		EPK	ger.3-Wege-Kat. Kohleaktivfilter
Bauart		4-Zylinder-Reihenmotor	
Hubraum cm ³	Steuer	1116	1116
	effektiv	1124	1124
Bohrung/Hub (mm)		72 x 69	72 x 69
Leistung kW (PS) bei 1/min		40 (55) 5800	44 (60) 6200
Drehmoment Nm bei 1/min		87,5/3200	87,5/3800
Verdichtung		9,4 : 1	9,4 : 1
Kurbelwellenlagerung		5fach	
Nockenwelle		obenliegend	
Vergaser		●	
Einspritzung			Monopoint
Kaltstartvorrichtung		manuell	automatisch
Transistorzündung		●	●
KRAFTÜBERTRAGUNG			
Schaltgetriebe 4-Gang		●	
Schaltgetriebe 5-Gang			●
Einscheiben-Trockenkupplung		●	●
LENKUNG			
Wendekreisradius (m)		5,25	
FAHRWERK			
Antriebsart		Frontantrieb	
Aufhängung		Einzelradaufhängung, Federbeine vorn, Drehstabfedern hinten, doppelt wirkende, hydraulische Teleskopdämpfer vorn und hinten	
Kurvenstabilisator vorn/hinten		●	●
BREMSANLAGE			
Diagonal-Zweikreisssystem		●	●
Scheibenbremsen vorn		●	●
Trommelbremsen hinten		●	●
Bremskraftverstärker		●	●
Bremskraftregler		●	●
ELEKTRISCHE ANLAGE			
Lichtmaschine: Drehstrom		750 W	
Batterie		12 V/29 Ah	
ABMESSUNGEN (m)			
Länge		3,705	
Breite		1,572	
Radstand		2,420	
Spurbreite vorn		1,350	
Spurbreite hinten		1,304	
Anzahl der Plätze		5	
GEWICHTE (kg)			
Leergewicht fahrbereit		765	790
höchstzulässiges Gesamtgewicht		1195	1220
Zuladung		430	430
max. Anhängelast gebremst bei 8% Steigung		1050	1100
Anhängelast ungebremst		380	395
FASSUNGSVERMÖGEN (Liter)			
Kraftstofftank		50	
Motoröl		3,2	
Kofferraumvolumen	mit Abdeckplatte + Rücks.	216	
	o. Abd. + m. vorgekl. Rücks.	1200	
FAHRLEISTUNGEN			
Luftwiderstandsbeiwert cw		0,34	
Höchstgeschwindigkeit (km/h)		154	164
Beschleunigung von 0 auf 100 km/h		14,6s	13,9s
BEREIFUNG			
Stahlgürtelreifen		145 R 13 S	145 R 13 S
Ersatzreifen		145 R 13 S	145 R 13 S
VERBRAUCH (in l/100 km nach DIN 70030, Teil 1)			
bei konstant 90 km/h		4,5 SU, S	4,8 SU
bei konstant 120 km/h		5,9 SU, S	6,3 SU
im Stadtzyklus		7,2 SU, S	7,1 SU

AUSSTATTUNG UND EXTRAS	Junior
I. ARMATURENTAFEL	
Handbrems-Kontrolleuchte	●
Kontrolleuchte für Scheibenbremsbeläge vorn	●
Öldruck-Kontrolleuchte	●
Lade-Kontrolleuchte	●
Choke-Kontrolleuchte (bei TU1 Motor)	●
Kraftstoffanzeige mit Minimalstand-Kontrolleuchte	●
Kontrolleuchte für Wassertemperatur und -stand	●
Kontrolleuchte für Bremsflüssigkeit	●
akustisches Warnsignal für Licht	●
zentrale Warnleuchte STOP	●
II. AUSSTATTUNG FAHR SICHERHEIT	
Sicherheitsgurte Automatik vorn, Statik hinten	●
Verbundglas-Frontscheibe	●
Kopfstützen vorn	●
2 Rückfahrscheinwerfer	●
beheizbare Heckscheibe	●
Heckscheibenwischer mit Scheibenwaschanlage	●
2 Außenspiegel	●
Zweistufen-Scheibenwischer mit elektrischer Scheibenwaschanlage	●
Höhenverstellung der Scheinwerfer	●
abblendbarer Innenspiegel	●
III. AUSSTATTUNG FAHRKOMFORT	
Sitzbezüge aus Jeansstoff	●
Teppichboden, blau	●
seitliche Dekorstreifen	●
Radiobox in der Armaturentafel	●
— mit vorbereitetem Radioanschluß	●
— mit Lautsprecherkabel vorn u. Antenne, schwarz	●
Heizung und Lüftung mit stufenlos regelbarem Gebläse	●
Aschenbecher vorn	●
Ablagefach unter links Armaturentafel	●
rechts	●
Deckenleuchte	●
2 Sonnenblenden	●
Make-up-Spiegel auf der rechten Sonnenblende	●
Gepäckraum-Abdeckplatte, blau	●
Rücksitzbank umklappbar	●
Dieser Katalog enthält Informationen, die nicht unbedingt dem neuesten serienmäßigen Lieferumfang entsprechen müssen, da sich diese zwischen dem Zeitpunkt der Drucklegung und heute geändert haben können. Es können ebenfalls Zusatzrüstungen aufgenommen sein, die nur gegen Aufpreis erhältlich sind. Maß-, Gewichts- und Leistungsdaten sind als annähernd zu betrachten und gelten für serienmäßig ausgestattete Fahrzeuge. Änderungen in Konstruktion, Ausstattung und Zubehör bleiben ohne vorherige Ankündigung vorbehalten. Bitte informieren Sie sich bei Ihrem PEUGEOT TALBOT-VERTRAGSPARTNER. Den Kraftstoff-Verbrauchsangaben liegt die DIN-Norm 70030 Teil 1 zugrunde. Je nach Fahrweise und örtlichen Gegebenheiten ist eine Abweichung von den nach der DIN-Norm ermittelten Prüfwerten möglich.	
PEUGEOT TALBOT DEUTSCHLAND GMBH · Postfach 537 · 6600 Saarbrücken	
 PEUGEOT TALBOT VERTRAGSHÄNDLER RUDOLF MÖRBEI Dieburger Str. 96-102 6100 Darmstadt Tel. 06151/79250	
Preisgünstige Finanzierung und wirtschaftliches Leasing durch die PEUGEOT Partnerbank, die PA. Creditbank	